

Réparation faisceau Airbag-sièges avant Espace III 2L

Comme beaucoup de possesseurs d'Espace III, le voyant d'airbag qui s'allume est un cauchemar!!!

Remettons nous dans le contexte,

On met le contact



On attend



Et voilà ce qui s'affiche à l'écran



Puis retour à la normale



Voilà la source de nos problèmes :



Voici mes nouveaux amis pour tenter d'éteindre ce satané voyant!



Commençons par débrancher la batterie...




Débranchez ensuite la prise qui pose problème au niveau des connections et déclipez l'autre prise...




Renault préconise de souder les fils, moi j'ai préféré d'abord utiliser des cosses et si ce système ne s'avère pas efficace, je souderai ces fils finalement...


On commence par couper les fils de la première prise, on dénude et met en place les cosses



Au final, voilà le résultat, j'ai ensuite mis de la gaine thermo-rétractable et isolé avec de l'adhésif...




Ne reste plus qu'à fixer le faisceau sur le siège,



et rebrancher soigneusement la batterie...



Voilà le cadavre du fautif



**Dernière étape, se rendre chez son cher concessionnaire pour annuler le défaut en mémoire...
En vous montrant sympa, y a toujours une possibilité que le mec vous le fasse gratos...**

Pour info, Renault prend 110€ pour souder et passer un coup de valise...

Cette méthode est valable pour d'autres modèles ou d'autres marques!

Bien le bonjour chez vous...

Zak.

Sujet de Zakaria75 récupéré sur :

<http://www.forum-auto.com/pole-technique/section12/sujet365128.htm>